

تقرير عن ما تم بخصوص مشروع زراعة سطح كلية

الهندسة

(سطح وحدة تكنولوجيا الورش الفنية)

من بداية شهر ٢٠١٣/٢ حتي نهاية ٢٠١٣/٧

القائمين علي العمل حاليا بالسطح :-

م/مختار حسني

م/محمد كمال

م/علا وحيد

م/فدوة محمود غيده

أعد التقرير:-

م/ شاهنده علي مرسي

م/مختار حسني

م/محمد كمال

م/علا وحيد

م/فدوة محمود غيده

## صورة توضيحية

## وصف المرحلة



- قام فريق العمل بدرا  
سة الموقع المناسب في  
شهر اغسطس ٢٠١٢  
لإقامة المشروع بحيث  
يكون مرئي من اماكن  
كثيرة بمباني الكلية  
المحيطة وبناءا عليه  
تم اختيار جزء من  
سطح (وحدة تكنولوجيا  
الورش الفنية) اعلي  
مكتب مدير الوحدة.




30112013




## صورة توضيحية

## وصف المرحلة



- بدء التنفيذ فيها من منتصف شهر فبراير ٢٠١٣
- تدوير المواد غير المستعملة بالكلية (شاسيهات الرسم الخشبية) وتقطيعها بمساعدة ورشة النجارة بالكلية.



- تدوير بعض الطبالي الخشب غير المستعملة .



- تصنيع قوائم المراقف بورشة خارج الكلية بمعرفة القائمين علي المشروع.



## صورة توضيحية

## وصف المرحلة



- تنظيف السطح وتنظيف جاجوري صرف المطر من الحشائش



- انشاء سلم بمساعدة ورشة النجارة بالكلية وذلك لسهولة الوصول للسطح



- توصيل مصدر لمياه الري بالسطح

تم عمل خزانين للمياه ويتم صرف الفائض من خلال ماسورة صرف موصلة علي اقرب جاجوري



- ثقب المراقد.



- تجهيز وثقب  
خرطوم الصرف  
الموجودة بالترية  
و تبطين المراقد  
بالبلاستيك العازل.



- تركيب مواسير  
الصرف للمرقد  
والطبالي.





وصف المرحلة

صورة توضيحية



- تركيب مواسير  
الصرف للمراقد  
والطبالي.

صورة توضيحية

وصف المرحلة



- تشوين  
امكونات  
التربة داخل  
الكلية (السماذ  
العضوي+الر  
مل+الشرب+ا  
لسرس).



- تشوينها اعلي  
السطح بالونش  
وساعد في  
ذلك عدد من  
الطلبة.





وصف المرحلة

صورة توضيحية

- تخطيط التربة  
بحضور  
السادة اعضاء  
هيئة التدريس  
بالجمعية  
العلمية  
للزراعات  
المنزلية

وبمشاركة شباب  
جمعية رسالة  
بكلية الهندسة





صورة توضيحية

وصف المرحلة



- تغطية التربة  
بعد الانتهاء  
من خلطها

## وصف المرحلة

## صورة توضيحية



- نقل التربة الي  
المراقد



- احضار الشتلات من  
مشتل الجامعة  
،السنبلاوين،جمعية  
الزراعات المنزلية،  
الخضروات الثمرية(فلفل -  
طماطم - خيار - كوسة)  
الخضروات الورقية(ملوخية  
- جرجير - فجل-كسبرة-  
كرفس..الخ)  
النباتات الطبية(شاي  
اخضر-روز ماري-  
صعتر-بردقوش-  
زعفران- لافندر-صبار)



زراعة الشتلات





- نقل الشتلات  
وزراعتها في  
القصاري




زراعة الشتلات



زراعة المراقد  
وحماية البذور  
من الطيور



- متابعة بالري والتغذية بالمغذيات النباتية الموصوفة من قبل اللجنة وكانت تتم هذه المرحلة من خلال متابعة الطلبة اليومية وفرد من الأمن بالكلية.



اثمار النباتات





صورة توضيحية	وصف المرحلة	مسلسل
	<p>- يقوم فريق العمل حاليا بالاتفاق مع عضو هيئة تدريس بكلية الزراعة وهو د/سيد الجميلي بمتابعة الدورة القادمة والتي ستبدأ العمل بها في اواخر شهر سبتمبر ٢٠١٣ وبناءا عليه قام فريق العمل بالسطح بتفريغ التربة لتقليبها وتهويتها وتسميدها وإعادتها الي القصري والمراقد مرة اخري استعدادا للزراعة</p>	<p>١١ - مرحلة اعادة الدورة السابقة مع تجنب الوقوع في أخطاء سابقة</p>