

كيفية تعامل الطلاب مع موقع ماي يو والخدمات الموجودة عليه

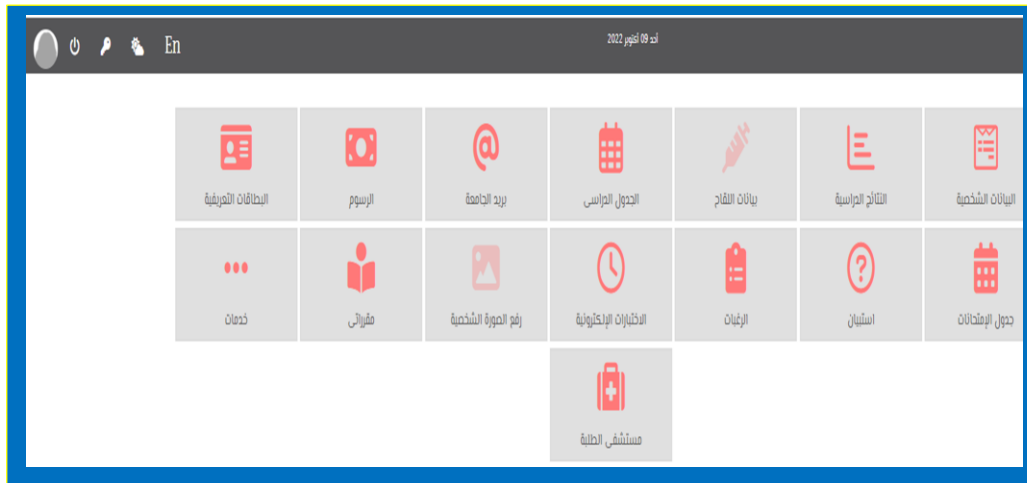
١. يدخل الطالب علي المتصفح جوجل كروم ثم يدخل علي موقع ماي يو

(<https://myu.mans.edu.eg>) باسم المستخدم و كلمة المرور الخاصة به ثم يضغط علي علامة

المفتاح.



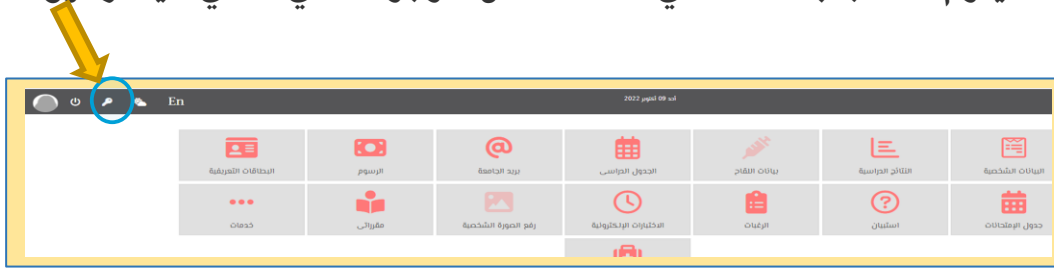
٢. بعد ذلك يدخل الطالب علي الموقع فتظهر الصفحة الخاصة به والأيقونات المتاحة عليه كما موضح بالصورة التالية.



مسؤول الدعم الفني للطلاب
م/ أماني المرسي لطفي طه

لتغيير كلمة مرور النظام :-

- يقوم الطالب بالضغط علي علامة المفتاح الموجودة علي اقصي اليسار فوق.



- فيتم فتح صفحة تغيير كلمة المرور فيتم كتابة البيانات كما موضح بالصورة ثم الضغط علي تأكيد.



كلمة المرور القديمة

يتم كتابة كلمة المرور المراد انشاؤها

كتابة كلمة المرور الجديدة مرة أخرى

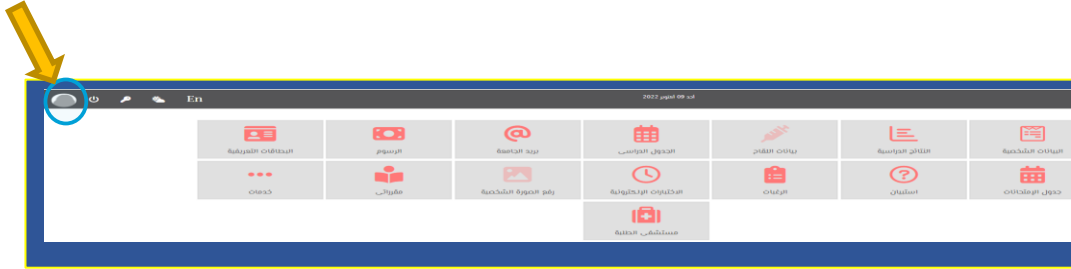
➤ كلمة المرور الجديدة لابد ان تحتوي علي أحرف كبيرة وصغيرة وعلامات خاصة وأرقام

مسؤول الدعم الفني للطلاب

م/ أماني المرسي لطفي طه

لتغيير بيانات الاتصال الخاصة بالطالب :-

- يقوم الطالب بالضغط علي الصورة الخاصة به الموجودة علي اقصي اليسار فوق.



- فيتم فتح الصفحة الخاصة ببيانات الاتصال الخاصة بالطالب فيقوم بتغيير البيانات المراد تغييرها ثم يضغط علي حفظ.

يرجى استكمال بيانات الاتصال الخاصة بك

البريد الإلكتروني

يجب إدخال بريد آخر غير بريد الجامعة، وسيتم استخدامه لاستعادة كلمة المرور في حالة نسيانها

المحمول

الاسم الأول بالإنجليزية

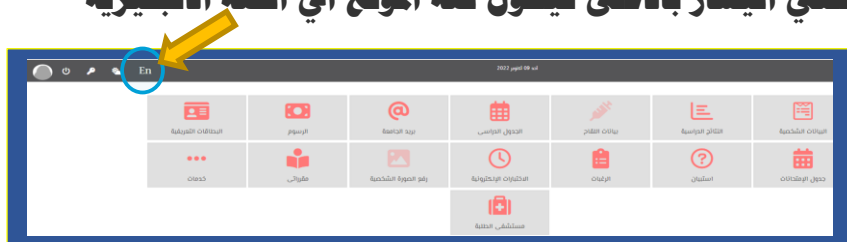
الاسم الأوسط بالإنجليزية

الاسم الأخير بالإنجليزية

حفظ

لتغيير لغة الموقع :-

- نضغط علي علامة (En) الموجودة علي اقصي اليسار بالأعلى فيحول لغة الموقع الي اللغة الانجليزية



وتحول العلامة الي (ع) .

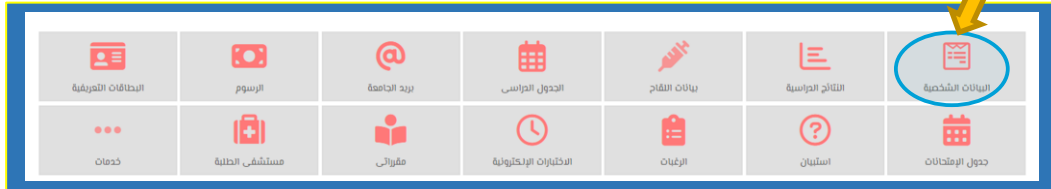
مسؤول الدعم الفني للطلاب

م/ أماني المرسي لطفي طه



وبالنسبة لأيقونات الموجودة على الموقع بيانها كما يلي:-

١- أيقونة البيانات الشخصية :-



البيانات الشخصية			
الاسم	رقم البطاقة	رقم الترخيص	رقم الترخيص
محمد عبد الله محمد	0000000000	0000000000	0000000000
العنوان	رقم الهاتف	رقم الهاتف	رقم الهاتف
المنزل - المحمول	0117801024	0117801024	0117801024
البيانات الوظيفية			
الاسم	رقم الترخيص	رقم الترخيص	رقم الترخيص
محمد عبد الله محمد	0000000000	0000000000	0000000000

تحتوي علي :-

- ١- البيانات الشخصية (الاسم - الكود - رقم البطاقة -
- ٢- بيانات الاتصال (العنوان - تليفون المنزل - المحمول -
- ٣- بيانات ولي الامر (اسمه وبيانات خاصة به).
- ٤- بيانات المؤهل السابق (المؤهل - المدرسة - الدرجة -

٢- أيقونة الجدول الدراسي :-



- تحتوي علي الجدول الدراسي الخاص بالطالب موضحا به اسم المقرر وعضو هيئة التدريس القائم بالتدريس

وموعد المحاضرة او السكن ومكانها.

الاسم	الاسم	المقر	المقر	المقر	المقر	المقر	المقر	المقر
محمد عبد الله محمد	رقم البطاقة	رقم الترخيص	رقم الترخيص	رقم الترخيص	رقم الترخيص	رقم الترخيص	رقم الترخيص	رقم الترخيص
0000000000	0000000000	0000000000	0000000000	0000000000	0000000000	0000000000	0000000000	0000000000

مسؤول الدعم الفني للطلاب

م/ أماني المرسي لطفي طه



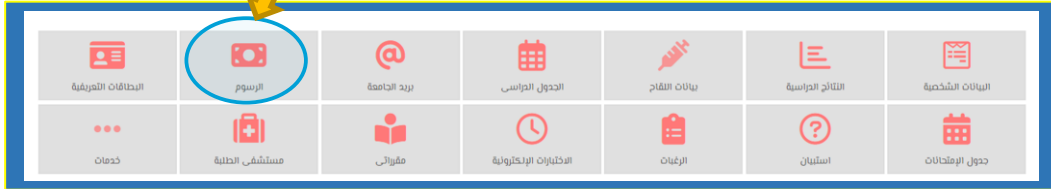
Mansoura University
Faculty of Specific
Education



جامعة المنصورة
كلية التربية النوعية بالمنصورة
وفرعها بميت غمر ومنية النصر
وحدة تكنولوجيا المعلومات



٣- أيقونة الرسوم:-



- تحتوي علي بيان بالرسوم الذي قام الطالب بدفعها موضحا المبلغ الذي قام بدفعه ولا بد من تسجيل رقم الإذن وعدم وجود كلمة دفع إلكتروني.

تاريخ الإذن	رقم الإذن	تاريخ الإيصال	رقم الإيصال	القيمة	السنة	الرسوم	القيمة
20/12/2020	8108189	28/12/2020	8108189	610.00 (ستمائة عشر جنيها)	أولى (2020 - 2021)	رسم قيد	610.00 جنيه مصرى

٤- أيقونة بريد الجامعة:-



- يظهر للطالب البريد الجامعي الخاص به ويكون بالصيغة التالية [@std.mans.edu.eg](mailto:std.mans.edu.eg) .
وعندما يضغط الطالب علي تعديل كلمة مرور البريد إلى كلمة مرور النظام تصبح كلمة المرور الخاصة بالبريد الجامعي هي نفس كلمة المرور المستخدمة للدخول على موقع ماي يو.



مسؤول الدعم الفني للطلاب

م/ أماني المرسي لطفي طه

٥- أيقونة مقرراتي :-



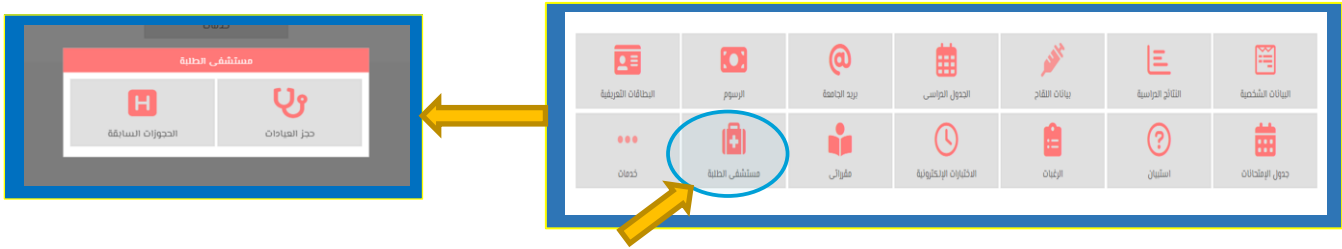
- تحتوي بداخلها علي أيقونة : ١- تحديث المقررات (لتحديث المقررات الدراسية الجديدة في بداية الترم).

٢- المنصة التعليمية (للدخول علي الصفحة الخاصة بالمقررات الدراسية).

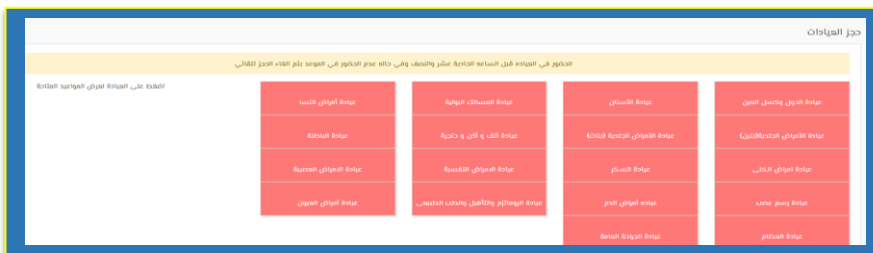
٣- مساعدة (تحتوي علي فيديوهات للمساعدة).



٦- أيقونة مستشفى الطلبة :- تحتوي علي حجز العيادات والحجوزات السابقة.



- عند الضغط علي أيقونة حجز العيادات يتم فتح صفحة تحتوي علي العيادات يتم الضغط علي العيادة المراد الكشف بها فيعرض المواعيد المتاحة فيختار الطالب الموعد المناسب له ويذهب في هذا الموعد لمستشفى الطلبة بالمنصورة لإجراء الكشف.



في حالة عدم الحضور في
الموعد المحدد للكشف
يتم إلغاء الحجز تلقائي

مسؤول الدعم الفني للطلاب

م/ أماني المرسي لطفي طه



Mansoura University
Faculty of Specific
Education



جامعة المنصورة
كلية التربية النوعية بالمنصورة
وفرعيها بميت غمر ومنية النصر
وحدة تكنولوجيا المعلومات



٧- أيقونة جدول الامتحانات :-



- تحتوي على جدول الامتحانات، ورقم الجلوس، ورقم اللجنة ومكانها.

الاسم	التاريخ	المقر	الوقت	المدة
أجهزة وأدوات منزلية	04/05/2021	أجهزة وأدوات منزلية	12:50 pm	2
مدخل إلى العلوم التربوية	07/05/2021	مدخل إلى العلوم التربوية	12:50 pm	2
مبادئ علم الاجتماع المنزلي	09/05/2021	مبادئ علم الاجتماع المنزلي	12:50 pm	2
مبادئ التقنية وعلوم الأنظمة	11/05/2021	مبادئ التقنية وعلوم الأنظمة	12:50 pm	2
تاريخ وتحول الآرية	14/05/2021	تاريخ وتحول الآرية	12:50 pm	2
أسس تصميم الملابس	16/05/2021	أسس تصميم الملابس	12:50 pm	2
مختبريات تجزي الألياف	18/05/2021	مختبريات تجزي الألياف	12:50 pm	2
تربية عملاقة	21/05/2021	تربية عملاقة	12:50 pm	2

٨- أيقونة النتائج الدراسية :-



- تحتوي على النتائج الدراسية موضعا بها اسم المقرر والدرجة والتقدير الخاص بكل مقرر والمجموع

والتقدير العام والنسبة الخاصة بالتقدير العام.

اسم المقرر	الدرجة	النسبة الخاصة	النسبة العامة
أجهزة وأدوات منزلية	2	100%	100%
مدخل إلى العلوم التربوية	2	100%	100%
مبادئ علم الاجتماع المنزلي	2	100%	100%
مبادئ التقنية وعلوم الأنظمة	2	100%	100%
تاريخ وتحول الآرية	2	100%	100%
أسس تصميم الملابس	2	100%	100%
مختبريات تجزي الألياف	2	100%	100%
تربية عملاقة	2	100%	100%

مسؤول الدعم الفني للطلاب

م/ أماني المرسي لطفي طه



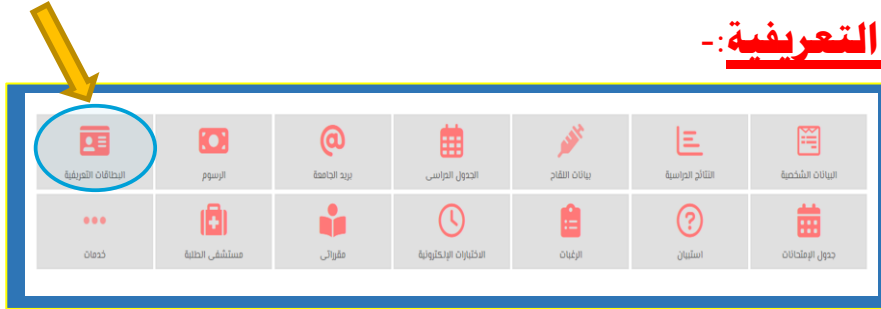
Mansoura University
Faculty of Specific
Education



جامعة المنصورة
كلية التربية النوعية بالمنصورة
وفرعها بميت غمر ومنية النصر
وحدة تكنولوجيا المعلومات



٩- أيقونة البطاقات التعريفية :-



- تحتوي علي الكارنيهات التي تم طباعتها للطالب .

بوابة الخدمات الطلابية			
البطاقات التعريفية			
العام الأكاديمي	السنه الدراسية	تاريخ الطباعه	سارى حتى
2019 - 2020	كليه - معلم - كاتبه - كاتبه - كليه التربيه النوعيه - ميت غمر	29/01/2020	2019 - 2020
2018 - 2019	اولى - اعداد معلم كاتبه - كاتبه - كليه التربيه النوعيه - ميت غمر	05/12/2018	2018 - 2019

١٠- أيقونة استبيان :-



- عند الضغط عليها يتم فتح الصفحة الخاصة بالطالب علي نظام الفارابي لإدارة الجودة لعمل الاستبيان الخاص بالمقررات الدراسية.

مسؤول الدعم الفني للطلاب

م/ أماني المرسي لطفي طه

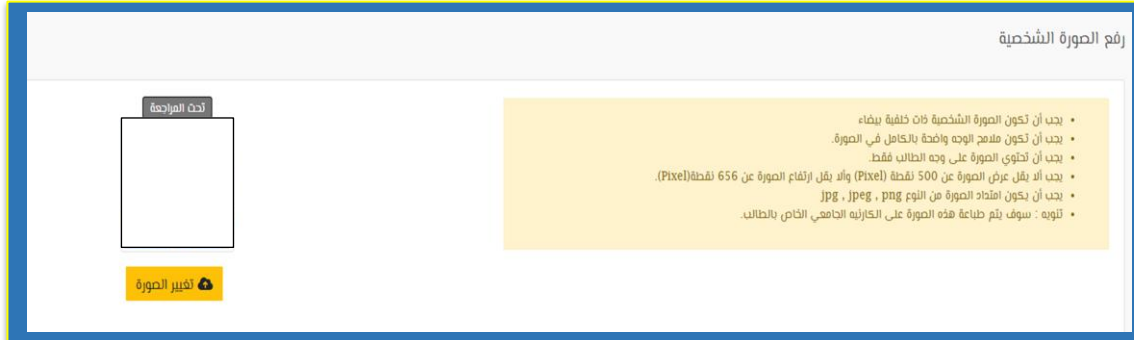
١١- أيقونة رفع الصورة الشخصية:-



- عند الضغط عليها يتم فتح الصفحة الخاصة برفع الصورة الشخصية

- ولتغيير الصورة يتم الضغط علي تغيير الصورة ويتم تحميلها من المكان المخزنة فيه.

- ولا بد من الالتزام بالموصفات المطلوبة للصورة كما موضحة علي الموقع.



١٢- أيقونة بيانات لقاح:-



- تحتوي علي بيانات لقاح كورونا الخاصة بالطالب.

مسؤول الدعم الفني للطلاب

م/ أماني المرسي لطفي طه