



Mansoura University
Faculty of Specific
Education



جامعة المنصورة
كلية التربية النوعية بالمنصورة
وفرعها بميت غمر ومنية النصر
وحدة تكنولوجيا المعلومات

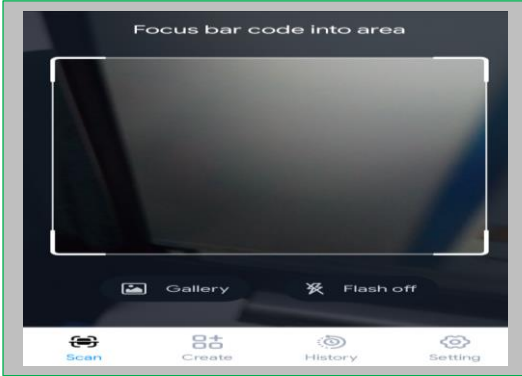


كيفية حل الطلاب الشبكات الملحقة باسطوانة المقررات الدراسية

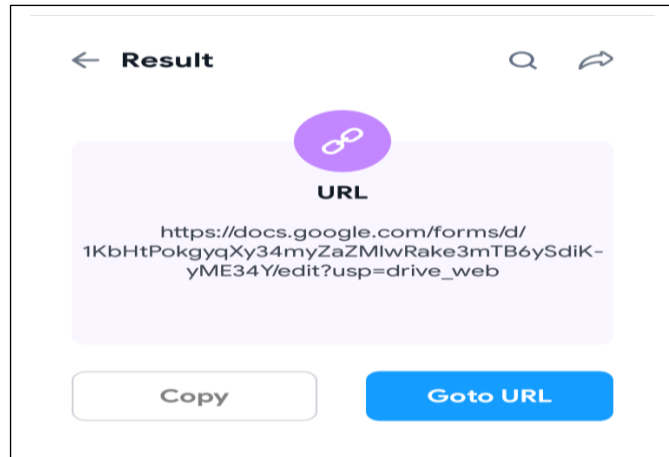
1. يقوم الطالب بالدخول على جوجل بلاي الخاص بالموبايل وتنزيل برنامج قاري الباركود

(QR and Barcode Scanner)

2. بعد ذلك يفتح الطالب البرنامج ويقوم بعمل مسح للباركود الذي تم تسلمه مع أسطوانة المقررات.



3. يتم فتح الصفحة التالية فيقوم الطالب بالضغط علي (Go to URL).



4. يتم فتح جوجل فورم باسم الطالب خاصة بالتطبيقات المطلوبة للمقررات الدراسية الخاصة به.



مسؤول الدعم الفني للطلاب

م/ أماني المرسي لطفي طه



Mansoura University
Faculty of Specific
Education

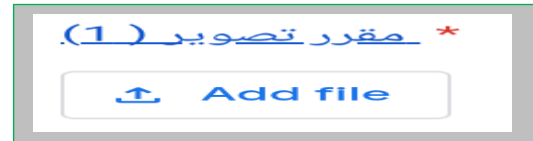


جامعة المنصورة
كلية التربية النوعية بالمنصورة
وفرعها بميت غمر ومنية النصر
وحدة تكنولوجيا المعلومات

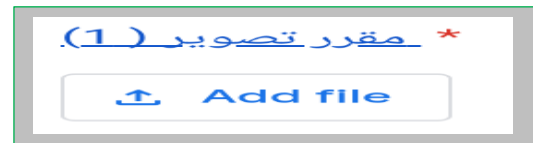
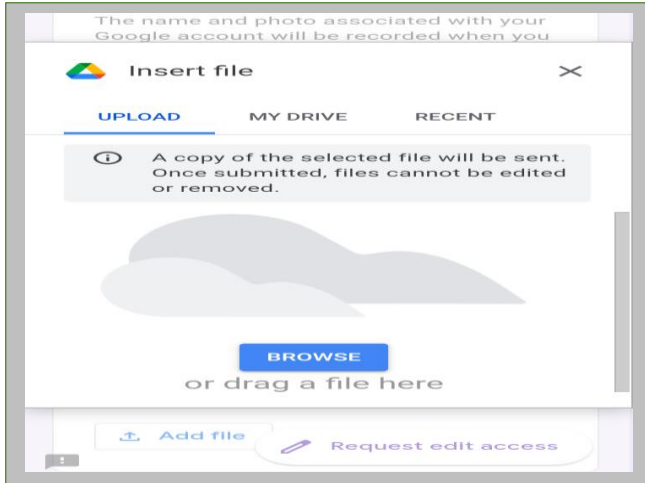


5. يقوم الطالب بالاجابة علي التطبيق الخاص بكل مقرر بالطريقة التالية :-

- يضغط الطالب علي اسم المقرر فيظهر له ملف (pdf) يحتوي علي التكليف المطلوب عمله.



- يقوم الطالب بحل التطبيق علي برنامج (word) ثم تحويله لملف (pdf) او يقوم بحله في ورقة ويقوم بتصويرها بالموبايل وحفظه ملف (fdp).
- بعد حل التطبيق المطلوب يقوم الطالب بالضغط علي إضافة ملف.
- يتم فتح الصفحة التالية فيتم الضغط علي (Browse) وتحميل ملف (pdf) الخاص بتطبيق المقرر الذي تم حفظه.



مسؤول الدعم الفني للطلاب

م/ أماني المرسي لطفي طه